

2021-07C-586-01

放射線管理記録

放 青	メンバー

(1/2)

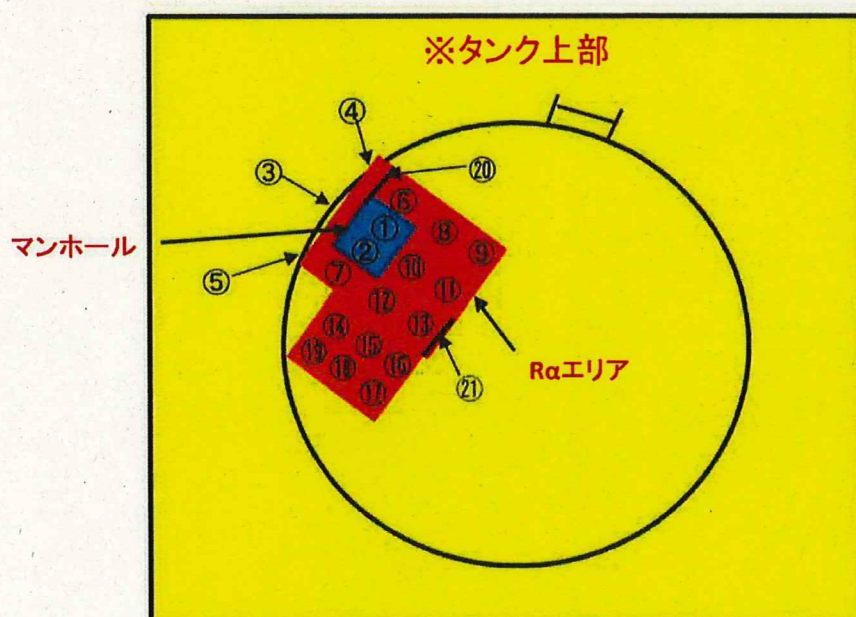
作業件名	ALPS処理水貯留タンク他採水業務委託(2021)【その他】	測定項目	<input type="checkbox"/> γ <input checked="" type="checkbox"/> スミア <input type="checkbox"/> ダスト <input type="checkbox"/> 直接 <input type="checkbox"/> $\beta + \gamma$ <input checked="" type="checkbox"/> α
測定場所 コード	10_TK_02 ヤード G3-D1タンクエリア	測定者	
作業内容	R α エリア解除	測定器	F1- α -089
測定目的	R α エリア解除サーベイ	APD設定	0.30 mSv
測定日時	2021 年 11 月 19 日 12 時 30 分	装 備	<input checked="" type="checkbox"/> - 全面マスク <input checked="" type="checkbox"/> - タイベック <input checked="" type="checkbox"/> - 黄靴
RWA番号	210803 区域区分 R α zone		<input checked="" type="checkbox"/> - アノラック上 <input checked="" type="checkbox"/> - アノラック下 <input checked="" type="checkbox"/> - 赤靴

× : 空間線量当量率(mSv/h) ⊗ : 表面線量当量率(mSv/h)

○ : スミア(Bq/cm²) ▲ : ダスト(Bq/cm³)

測定種別	単位	最大値
線量率(γ)	mSv/h	—

G3タンクエリア (G3-D1)



※スミア測定結果

①～⑳ 全て検出限界値未満

2021-CDC-600-01

放射線管理記録

放 査	メ ン バ ー

(1/2)

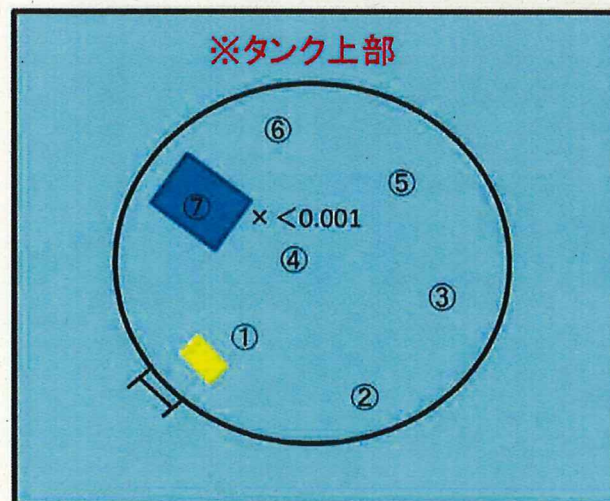
作業件名	ALPS処理水貯留タンク他採水業務委託(2021)	測定項目	<input checked="" type="checkbox"/> γ <input checked="" type="checkbox"/> スミア <input type="checkbox"/> ダスト <input type="checkbox"/> 直接 <input type="checkbox"/> $\beta + \gamma$ <input type="checkbox"/>
測定場所 コード	10_TK_02 ヤード H4-B5タンクエリア	測定者	
作業内容	Yエリア解除	測定器	リ-GMAD-305 F1-ICWBL-9
測定目的	Yエリア解除サーベイ	APD設定	0.30 mSv
測定日時	2021 年 11 月 25 日 9 時 10 分	装 備	<input checked="" type="checkbox"/> 全面マスク <input checked="" type="checkbox"/> タイベック <input checked="" type="checkbox"/> 黄靴
RWA番号	201294 区域区分 Y zone		<input type="checkbox"/> アノラック上 <input type="checkbox"/> アノラック下

× : 空間線量当量率(mSv/h) ⊗ : 表面線量当量率(mSv/h)

○ : スミア(Bq/cm²) ▲ : ダスト(Bq/cm³)

測定種別	単位	最大値
線量率(γ)	mSv/h	<0.001

H4タンクエリア (H4-B5)



※スミア測定結果

①～⑦ 全て検出限界値未満

放射線管理記録

H4-B5

(2/2)

放 責	メンバー

測 定 器		測定項目		換 算 定 数		B G		検 出 限 界 値	
リーGMAD-305		スミア		$1.37 \times 10^{-2} \text{ Bq/cm}^2 \cdot \text{cpm}$		300 cpm		$1.6 \times 10^0 \text{ Bq/cm}^2$	
測 定 ポ イ ン ト		表 面 汚 染 密 度				線量率 測定値 (mSv/h)			
		ス ミ ア 法		直 接 法					
		測定値 (cpm)	汚染密度 (Bq/cm ²)	測定値 (cpm)	汚染密度 (Bq/cm ²)				
1	タンク上部	300	<1. 6E-00						
2		300	<1. 6E-00						
3		300	<1. 6E-00						
4		300	<1. 6E-00						
5		300	<1. 6E-00						
6		300	<1. 6E-00						
7	↓	300	<1. 6E-00						
8									
9									
10									
11									
12									
13									
14									
15									
16									
17									
18									
19									
20									
21									
22									
23									
24									
25									
26									
27									
28									
29									
30									
31									
32									
33									
34									
35									
36									
37									
38									
39									
40									
41									
42									
43									
44									
45									
46									
47									
48									
49									
50									
51									
52									
53									
54									
55									
56									
57									
58									
59									
60									
61									
62									
63									
64									
65									
66									
67									
68									
69									
70									
(備考)									

放射線管理記録

放 青	メンバー

(1/2)

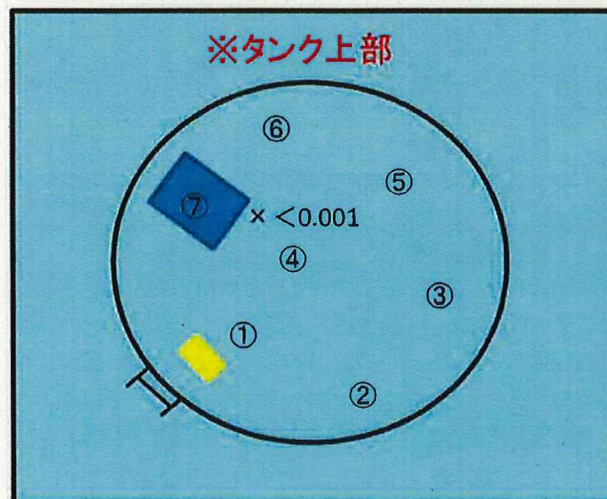
作業件名	ALPS処理水貯留タンク他採水業務委託(2021)	測定項目	<input checked="" type="checkbox"/> γ <input checked="" type="checkbox"/> スミア <input type="checkbox"/> ダスト <input type="checkbox"/> 直接 <input type="checkbox"/> $\beta + \gamma$ <input type="checkbox"/>
測定場所 コード	10_TK_02 ヤード H4-B9タンクエリア	測定者	
作業内容	Yエリア解除	測定器	リ-GMAD-305 F1-ICWBL-9
測定目的	Yエリア解除サーベイ	APD設定	0.30 mSv
測定日時	2021 年 11 月 25 日 9 時 30 分	装 備	<input checked="" type="checkbox"/> - 全面マスク <input checked="" type="checkbox"/> - タイベック <input checked="" type="checkbox"/> - 黄靴 <input type="checkbox"/> - アノラック上 <input type="checkbox"/> - アノラック下
RWA番号	201294	区域区分	Y zone

× : 空間線量当量率(mSv/h) ⊗ : 表面線量当量率(mSv/h)
○ : スミア(Bq/cm²) ▲ : ダスト(Bq/cm³)



測定種別	単位	最大値
線量率(γ)	mSv/h	<0.001

H4タンクエリア (H4-B9)



※スミア測定結果

①～⑦ 全て検出限界値未満

放射線管理記録

H4-B9

(2/2)

放 査	メ ン バ ー

測 定 器		測定項目		換 算 定 数		B G		検 出 限 界 値	
リーGMAD-305		スミア		$1.37 \times 10^{-2} \text{ Bq/cm}^2 \cdot \text{cpm}$		300 cpm		$1.6 \times 10^0 \text{ Bq/cm}^2$	
測 定 ポ イ ン ト		表 面 汚 染 密 度				線量率			
		ス ミ ア 法		直 接 法					
		測定値 (cpm)	汚染密度 (Bq/cm ²)	測定値 (cpm)	汚染密度 (Bq/cm ²)				
1	タンク上部	300	<1. 6E-00						
2		300	<1. 6E-00						
3		300	<1. 6E-00						
4		300	<1. 6E-00						
5		300	<1. 6E-00						
6		300	<1. 6E-00						
7		300	<1. 6E-00						
8									
9									
10									
11									
12									
13									
14									
15									
16									
17									
18									
19									
20									
21									
22									
23									
24									
25									
26									
27									
28									
29									
30									
31									
32									
33									
34									
35									
36									
37									
38									
39									
40									
41									
42									
43									
44									
45									
46									
47									
48									
49									
50									
51									
52									
53									
54									
55									
56									
57									
58									
59									
60									
61									
62									
63									
64									
65									
66									
67									
68									
69									
70									
(備考)									

放射線管理記録

放 査	メ ン バ ー

(1/2)

作業件名	ALPS処理水貯留タンク他採水業務委託(2021)		測定項目	<input checked="" type="checkbox"/> γ	<input checked="" type="checkbox"/> スミア	<input type="checkbox"/> ダスト
測定場所 コード	10_TK_02	ヤード J9-A2タンクエリア	測定者			
作業内容	Yエリア解除		測定器	リ-GMAD-305 F1-ICWBL-9		
測定目的	Yエリア解除サーベイ		APD設定	0.30 mSv		
測定日時	2021 年 11 月 25 日 10 時 00 分		装 備	<input checked="" type="checkbox"/> - 全面マスク <input checked="" type="checkbox"/> - タイベック <input checked="" type="checkbox"/> - 黄靴		
RWA番号	201294	区域区分 Y zone		<input type="checkbox"/> - アノラック上 <input type="checkbox"/> - アノラック下		

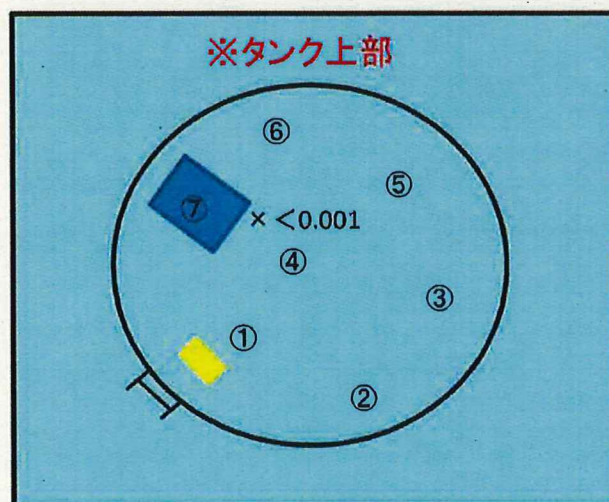
× : 空間線量当量率(mSv/h) ⊗ : 表面線量当量率(mSv/h)

○ : スミア(Bq/cm²) ▲ : ダスト(Bq/cm³)



測定種別	単位	最大値
線量率(γ)	mSv/h	<0.001

J9タンクエリア (J9-A2)



※スミア測定結果

①～⑦ 全て検出限界値未満

放射線管理記録

J9-A2

(2/2)

放 査	メンバー

測 定 器	測定項目	換 算 定 数	B G	検 出 限 界 値
リーGMAD-305	スミア	$1.37 \times 10^{-2} \text{ Bq/cm}^2 \cdot \text{cpm}$	300 cpm	$1.6 \times 10^0 \text{ Bq/cm}^2$

測 定 ポ イ ン ト	表 面 汚 染 密 度				線量率 (mSv/h)
	スミア 法		直 接 法		
	測定値 (cpm)	汚染密度 (Bq/cm ²)	測定値 (cpm)	汚染密度 (Bq/cm ²)	
1	タンク上部	300	<1.6E-00		
2		300	<1.6E-00		
3		300	<1.6E-00		
4		300	<1.6E-00		
5		300	<1.6E-00		
6		300	<1.6E-00		
7		300	<1.6E-00		
8					
9					
10					
11					
12					
13					
14					
15					
16					
17					
18					
19					
20					
21					
22					
23					
24					
25					
26					
27					
28					
29					
30					
31					
32					
33					
34					
35					
36					

測 定 ポ イ ン ト	表 面 汚 染 密 度				線量率 (mSv/h)
	スミア 法		直 接 法		
	測定値 (cpm)	汚染密度 (Bq/cm ²)	測定値 (cpm)	汚染密度 (Bq/cm ²)	
37					
38					
39					
40					
41					
42					
43					
44					
45					
46					
47					
48					
49					
50					
51					
52					
53					
54					
55					
56					
57					
58					
59					
60					
61					
62					
63					
64					
65					
66					
67					
68					
69					
70					

(備考)

放射線管理記録

放 責	メ ン バ ー

(1/2)

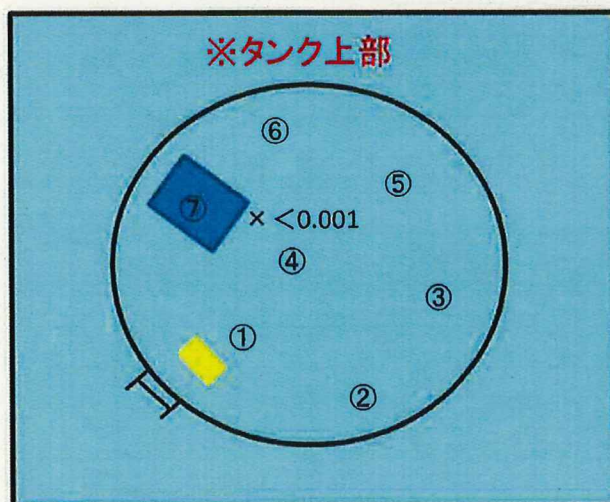
作業件名	ALPS処理水貯留タンク他採水業務委託(2021)			測定項目	<input checked="" type="checkbox"/> γ	<input checked="" type="checkbox"/> スミア	<input type="checkbox"/> ダスト
測定場所 コード	10_TK_02	ヤード J9-A3タンクエリア		測定者		<input type="checkbox"/> $\beta + \gamma$	<input type="checkbox"/>
作業内容	Yエリア解除			測定器	リ-GMAD-305 F1-ICWBL-9		
測定目的	Yエリア解除サーベイ			APD設定	0.30 mSv		
測定日時	2021 年 11 月 25 日 10 時 20 分			装 備	<input checked="" type="checkbox"/> - 全面マスク <input checked="" type="checkbox"/> - タイベック <input checked="" type="checkbox"/> - 黄靴		
RWA番号	201294	区域区分	Y zone		<input type="checkbox"/> - アノラック上 <input type="checkbox"/> - アノラック下		

× : 空間線量当量率(mSv/h) ⊗ : 表面線量当量率(mSv/h)
○ : スミア(Bq/cm²) ▲ : ダスト(Bq/cm³)



測定種別	単位	最大値
線量率(γ)	mSv/h	<0.001

J9タンクエリア (J9-A3)



※スミア測定結果

①～⑦ 全て検出限界値未満

放射線管理記録

J9-A3

(2/2)

放 責	メ ン バ ー

測 定 器		測定項目		換 算 定 数		B G		検 出 限 界 値	
リーGMAD-305		スミア		$1.37 \times 10^{-2} \text{ Bq/cm}^2 \cdot \text{cpm}$		300 cpm		$1.6 \times 10^0 \text{ Bq/cm}^2$	
測 定 ポ イ ン ト		表 面 汚 染 密 度				線量率 測定値 (mSv/h)			
		スミア 法		直 接 法					
		測定値 (cpm)	汚染密度 (Bq/cm ²)	測定値 (cpm)	汚染密度 (Bq/cm ²)				
1	タンク上部	300	<1. 6E-00						
2		300	<1. 6E-00						
3		300	<1. 6E-00						
4		300	<1. 6E-00						
5		300	<1. 6E-00						
6		300	<1. 6E-00						
7		300	<1. 6E-00						
8									
9									
10									
11									
12									
13									
14									
15									
16									
17									
18									
19									
20									
21									
22									
23									
24									
25									
26									
27									
28									
29									
30									
31									
32									
33									
34									
35									
36									

測 定 ポ イ ン ト		表 面 汚 染 密 度				線量率 測定値 (mSv/h)			
		スミア 法		直 接 法					
		測定値 (cpm)	汚染密度 (Bq/cm ²)	測定値 (cpm)	汚染密度 (Bq/cm ²)				
37									
38									
39									
40									
41									
42									
43									
44									
45									
46									
47									
48									
49									
50									
51									
52									
53									
54									
55									
56									
57									
58									
59									
60									
61									
62									
63									
64									
65									
66									
67									
68									
69									
70									

(備考)

放射線管理記録

放 責	メ ン バ ー

(1/2)

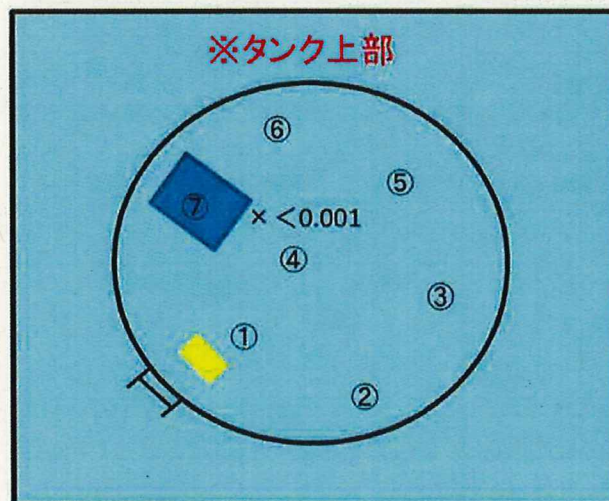
作業件名	ALPS処理水貯留タンク他採水業務委託(2021)		測定項目	<input checked="" type="checkbox"/> γ	<input checked="" type="checkbox"/> スミア	<input type="checkbox"/> ダスト
測定場所 コード	10_TK_02	ヤード J9-A4タンクエリア	測定者			
作業内容	採水、Yエリア解除		測定器	リ-GMAD-305 F1-ICWBL-9		
測定目的	Yエリア解除サーベイ		APD設定	0.30 mSv		
測定日時	2021 年 11 月 25 日 11 時 15 分		装 備	<input checked="" type="checkbox"/> - 全面マスク <input checked="" type="checkbox"/> - タイベック <input checked="" type="checkbox"/> - 黄靴		
RWA番号	201294	区域区分 Y zone		<input type="checkbox"/> - アノラック上 <input type="checkbox"/> - アノラック下		

× : 空間線量当量率(mSv/h) ⊗ : 表面線量当量率(mSv/h)
○ : スミア(Bq/cm²) ▲ : ダスト(Bq/cm³)



測定種別	単位	最大値
線量率(γ)	mSv/h	<0.001

J9タンクエリア (J9-A4)



※スミア測定結果
①～⑦ 全て検出限界値未満

J9—A4

(2/2)

測定器		測定項目		換算定数		B G	検出限界値	
リ-GMAD-305		スミア		$1.37 \times 10^{-2} \text{ Bq/cm}^2 \cdot \text{cpm}$		300 cpm	$1.6 \times 10^0 \text{ Bq/cm}^2$	
測定ポイント		表面汚染密度				線量率 (mSv/h)		
		スミア法		直接法				
		測定値 (cpm)	汚染密度 (Bq/cm ²)	測定値 (cpm)	汚染密度 (Bq/cm ²)			
1	タンク上部	300	<1.6E-00					
2		300	<1.6E-00					
3		300	<1.6E-00					
4		300	<1.6E-00					
5		300	<1.6E-00					
6		300	<1.6E-00					
7		300	<1.6E-00					
8								
9								
10								
11								
12								
13								
14								
15								
16								
17								
18								
19								
20								
21								
22								
23								
24								
25								
26								
27								
28								
29								
30								
31								
32								
33								
34								
35								
36								
37								
38								
39								
40								
41								
42								
43								
44								
45								
46								
47								
48								
49								
50								
51								
52								
53								
54								
55								
56								
57								
58								
59								
60								
61								
62								
63								
64								
65								
66								
67								
68								
69								
70								
(備考)								

放射線管理記録

放 査	メ ン バ ー

(1/2)

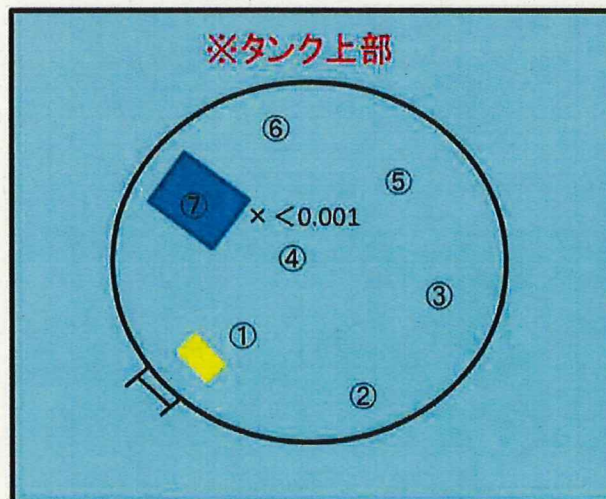
作業件名	ALPS処理水貯留タンク他採水業務委託(2021)	測定項目	<input checked="" type="checkbox"/> γ <input checked="" type="checkbox"/> スミア <input type="checkbox"/> ダスト <input type="checkbox"/> 直接 <input type="checkbox"/> $\beta + \gamma$ <input type="checkbox"/>
測定場所 コード	10.TK.02 ヤード J9-A5タンクエリア	測定者	
作業内容	採水、Yエリア解除	測定器	リ-GMAD-305 F1-ICWBL-9
測定目的	Yエリア解除サーベイ	APD設定	0.30 mSv
測定日時	2021 年 11 月 25 日 11 時 30 分	装 備	<input checked="" type="checkbox"/> - 全面マスク <input checked="" type="checkbox"/> - タイベック <input checked="" type="checkbox"/> - 黄靴 <input type="checkbox"/> - アノラック上 <input type="checkbox"/> - アノラック下
RWA番号	201294	区域区分	Y zone

x : 空間線量当量率(mSv/h) ⊗ : 表面線量当量率(mSv/h)
○ : スミア(Bq/cm²) ▲ : ダスト(Bq/cm³)



測定種別	単位	最大値
線量率(γ)	mSv/h	<0.001

J9タンクエリア (J9-A5)



※スミア測定結果

①～⑦ 全て検出限界値未満

放射線管理記録

J9-A5

(2/2)

放 責	メンバー

測 定 器		測定項目		換 算 定 数		B G		検 出 限 界 値					
リーGMAD-305		スミア		$1.37 \times 10^{-2} \text{ Bq/cm}^2 \cdot \text{cpm}$		300 cpm		$1.6 \times 10^0 \text{ Bq/cm}^2$					
測 定 ポ イ ン ト		表 面 汚 染 密 度				線量率 (mSv/h)	測 定 ポ イ ン ト		表 面 汚 染 密 度				線量率 (mSv/h)
		ス ミ ア 法		直 接 法					ス ミ ア 法		直 接 法		
		測定値 (cpm)	汚染密度 (Bq/cm ²)	測定値 (cpm)	汚染密度 (Bq/cm ²)				測定値 (cpm)	汚染密度 (Bq/cm ²)	測定値 (cpm)	汚染密度 (Bq/cm ²)	
1	タンク上部	300	<1.6E-00				37						
2		300	<1.6E-00				38						
3		300	<1.6E-00				39						
4		300	<1.6E-00				40						
5		300	<1.6E-00				41						
6		300	<1.6E-00				42						
7		300	<1.6E-00				43						
8							44						
9							45						
10							46						
11							47						
12							48						
13							49						
14							50						
15							51						
16							52						
17							53						
18							54						
19							55						
20							56						
21							57						
22							58						
23							59						
24							60						
25							61						
26							62						
27							63						
28							64						
29							65						
30							66						
31							67						
32							68						
33							69						
34							70						
35							(備考)						
36													